

SITUAČNÍ VÝKRES ŠIRŠÍCH VZTAHŮ

M 1:1000




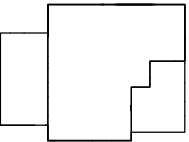
LEGENDA PLOCH:

- STÁVAJÍCÍ OBJEKTY A STAVEBNÍ PARCELY
- ŘEŠENÝ STAVEBNÍ POZEMEK


LEGENDA ŘEŠENÉHO STAVEBNÍHO POZEMKU:

STAVEBNÍ POZEMEK PRO NOVOSTAVBU RODINNÉHO DOMU S FOTOATELIÉREM
KATASTRÁLNÍ ÚZEMÍ DOMAMYSLICE, PARCELNÍ ČÍSLO 208/6

PLOCHA POZEMKU: 1227 m²
ZASTAVĚNÁ PLOCHA: 252,5 m²
ZASTAVĚNÁ PLOCHA: 20,6%



0,000 = 243,00 m n.m., B.p.v. / SOUŘADNICOVÝ SYSTÉM S-JTSK

DRUH PRÁCE	BAKALÁŘSKÁ PRÁCE		 <div>VYSOKÉ UČENÍ TECHNICKÉ V BRNĚ FAKULTA STAVEBNÍ ÚSTAV POZEMNÍHO STAVITELSTVÍ</div>	
VYPRACOVAL	Zuzana Karásková			
KONTROLOVAL	Ing. arch. Ivana Utíkalová			
STAVEBNÍK	Zuzana Karásková, Ptenský Dvorek 95, 798 43 Ptení			
MÍSTO STAVBY	Prostějov, Domamyslická / k. ú. Domamyslice, p. č. 208/6			
NÁZEV STAVBY	RODINNÝ DŮM S FOTOATELIÉREM			
	-			
STAVEBNÍ OBJEKT	RODINNÝ DŮM S FOTOATELIÉREM		FORMÁT	3x A4
ČÁST	DLE VYHLÁŠKY č. 499/2006 Sb.		DATUM	05/2014
OBSAH:	SITUAČNÍ VÝKRES ŠIRŠÍCH VZTAHŮ		STUPEŇ PD	DPS
			MĚŘÍTKO	Č. VÝKRESU
			1:1000	C.1